

Pfadfinder-Technik - Werkzeugkunde

Säge

Hammer & (Holz)Hammer

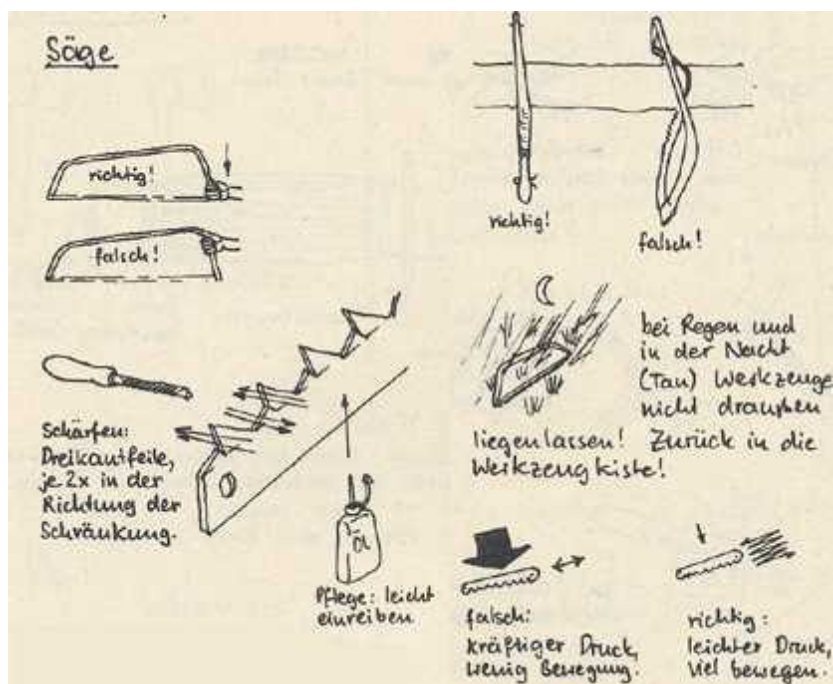
Axt & Beil

Handbohrer & Brustleier

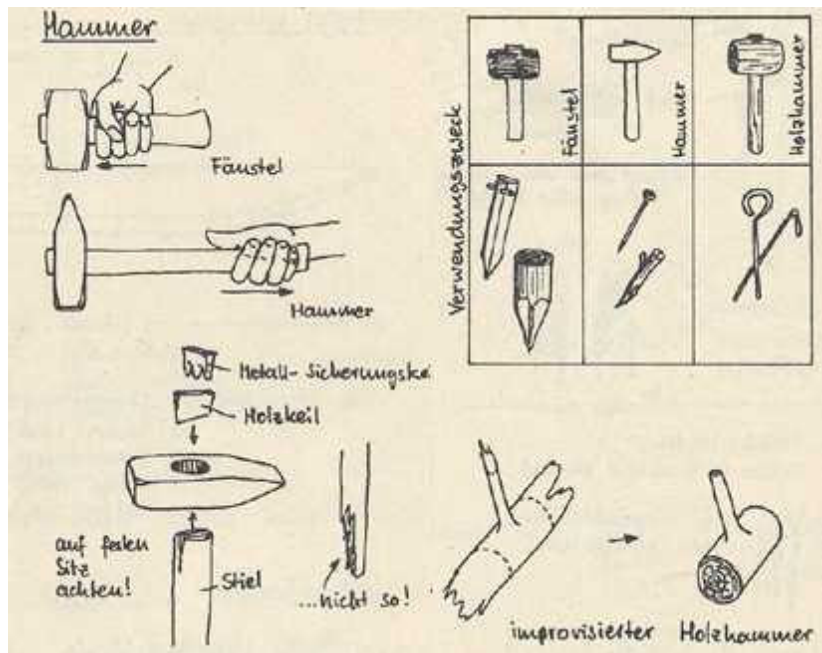
Das Stemmeisen

Das Fahrtenmesser

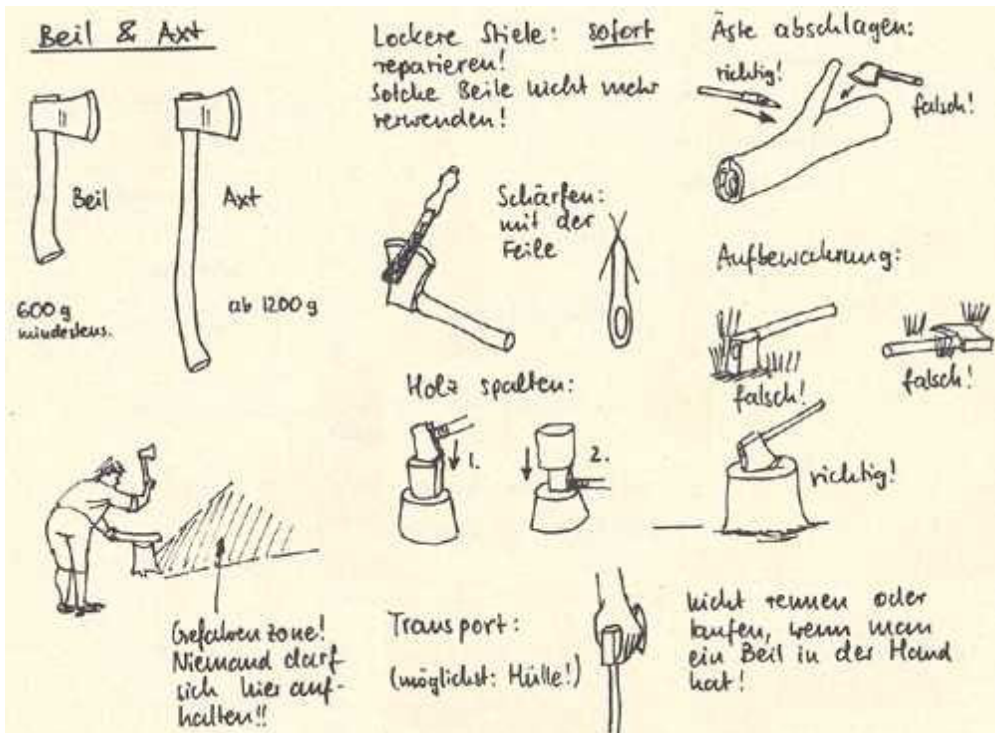
Die Säge:



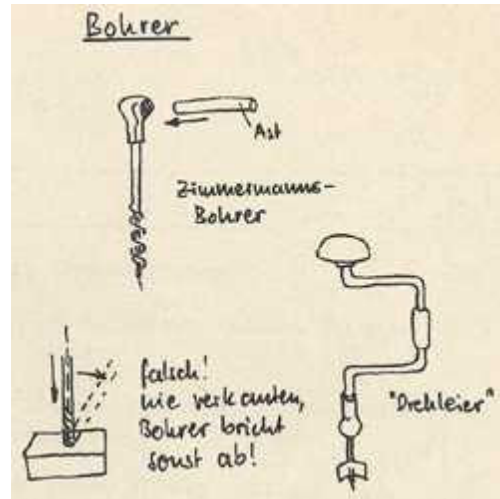
Hammer & (Holz)Hammer:



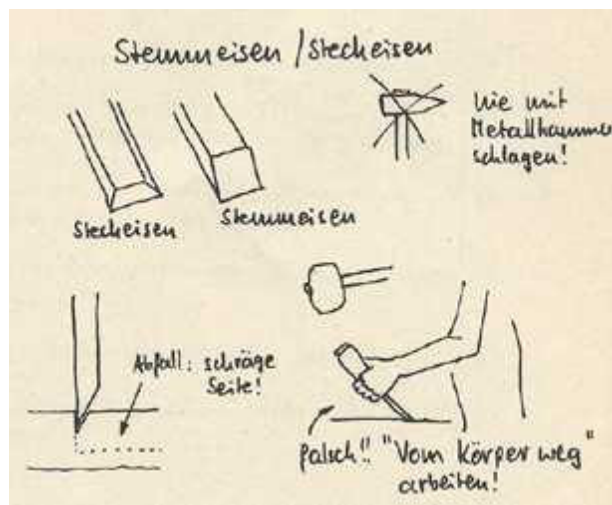
Axt & Beil:



Der Handbohrer & die Brustleier:



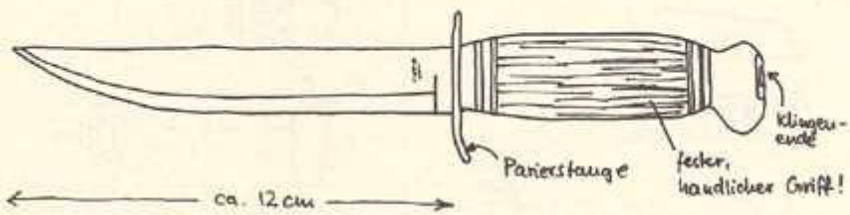
Das **Stemmeisen**:



Das **Fahrtenmesser**:

Fahrtenmesser

normale und Bowie-Form

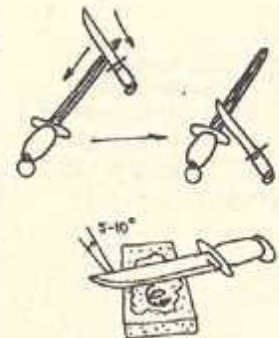


- Bitte beachten:
- * Klingenlänge über 15 cm ist sinnlos.
 - * Klinge muss unbedingt durch den gesamten Griff gehen!
 - * Parierstange schützt vor Abrutschen auf die Klinge.
 - * Klinge darf nicht zu dünn sein.
 - * rostfrei: einfache Pflege, aber nicht so scharf.



Mit offenem Messer nie rennen oder laufen!
Das Messer ist ein Werkzeug - keine Waffe!

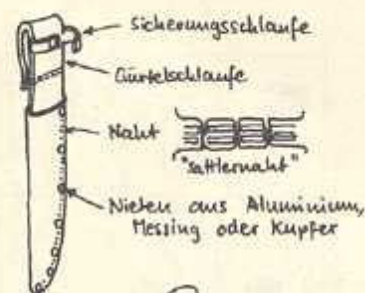
Schleifen:



mit Schleifstahl
abwechselnd beide Seiten

Messer pflegen!
mit Schleifstein
(Stein befeuchten,
mit Wasser,
Ölstein mit Öl)


Lederscheide:



Sicherung:



Metallscheiden:
Messer wird schnell stumpf!



Diese Gürtelschlaufen reißen schnell aus!

Sauberhalten + scharf
Scharfen ausschleifen
leicht ein fetten oder-ölen